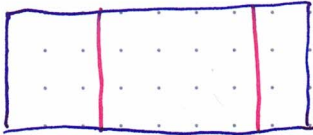
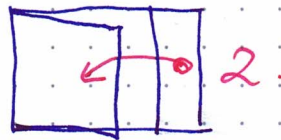


Karte mit Glas am Rand

1. Grundkarte: $14,5 \times 27,5$
 falzbreite $7,17,5$ 

2. Magnet aufkleben  1. blide
 2. Klebefläche nach oben




3. Kreis $2\frac{1}{4}$ " ausstanzen
 (Ausstanzung aufheben!) 

4. DSP $14 \times 9,5$ über Magnet kleben
 $14 \times 6,5$ (2x) auf die Lasche von innen und außen kleben

5. Glas (jetzt zugesteift) modulars ausstanzen

6. Zwei Glas aus einem Reststück der Grundkarte (oder Fenstermaß / Vanilleper) 2 "

7. Restglas (aus 3.) an die Karte kleben 

8. Einem Glas beschriftet und von vorne aufkleben.

Zweites Glas von hinten gegenkleben.

