

# Box mit gefalteten Deckel nach Mouna Schneider




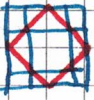
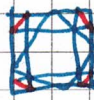
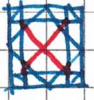
## Material (Maße in cm)

Folbkarton

DSP

Grundbox	25x13	(4x) 5,5x5,5
Deckel	12x12	(1x) 5,5x5,5 (4x) 2,5x5,5
Zusatzteil	12x12	(3x) 5,5x5,5 → ☒ (16x) 2,5x2,5 → □

## Zusammenbau

1. f. Box - FK 25x13 der Länge nach bei 7 cm falzen  
 - bei 6, 12, 18, 24 quer falzen  Laschen  
 + einschneiden  
 - an der Lasche zusammenkleben  
 - DSP aufkleben + Boden schließen
- Deckel - bei 2,9 ringsherum falzen  
 - DSP aufkleben, Laschen einschneiden, zusammenkleben
- Zusatzteil - 1. falzen bei 3 cm ringsherum   
 2. Markierung bei 6 cm   
 3. falzen von Markierung zu Markierung   
 4. kleine Eckquadrate falzen   
 5. Mitte mit dem Schneidebrett einschneiden   
 6. Alle Folz nachfalzen  
 7. DSP aufkleben  
 8. Zusatzteil in Box einlegen (mittlere  
 Drücke werden in die Box gedrückt  
 bzw. angeklippt. Viel Spaß Mouna